



Domande sulla tecnica di incollaggio?

I nostri consulenti sono a vostra disposizione:
 +49 (0) 2773 / 815 - 255
 +49 (0) 2773 / 815 - 274

Da noi ASSISTENZA si scrive con la A maiuscola

Consulenza e assistenza fanno parte delle competenze chiave di base della nostra azienda. I nostri consulenti competenti sono a vostra completa disposizione per rispondere a domande tecniche sull'impiego dei nostri sistemi di collanti e detergenti speciali e per fornire consulenza tecnica. Trattiamo con serietà ogni vostra domanda, indicandovi il modo di ottenere risultati ottimali.

Le nostre prestazioni di assistenza e consulenza

- Supporto nella creazione di un profilo dei requisiti e delle esigenze
- Consulenza nella scelta dei collanti
- Consigli per l'ottimizzazione della geometria delle superfici di incollaggio
- Proposte per la razionalizzazione dei processi di lavoro
- Consigli su dosatori e su tecnica di applicazione e pressatura idonei
- Ottimizzazione del posto di lavoro per la lavorazione delle colle

Panoramica: Viscosità / tempi di presa, tempi di pressione

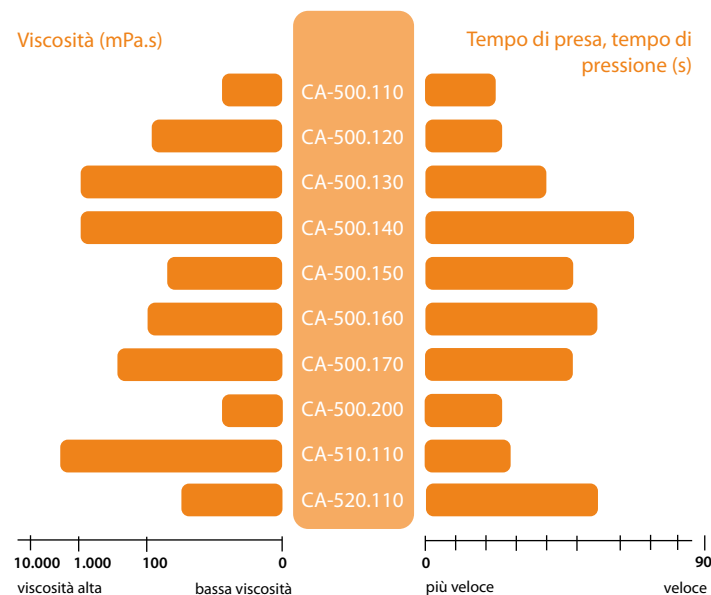


Tabella per la scelta: Materiali

| COSMO | 500.110 | 500.120 | 500.130 | 500.140 | 500.150 | 500.160 | 500.170 | 500.200 | 510.110 | 520.110 |
|-----------|---------|---------|---------|---------|---------|---------|---------|---------|---------|---------|
| Acciaio | ○ | ○ | ○ | ● | ● | ○ | ○ | ○ | ○ | ○ |
| Alluminio | ○ | ● | ○ | ● | ● | ○ | ○ | ○ | ○ | ○ |
| EPDM | ● | ● | ○ | ○ | ○ | ● | ○ | ● | ● | ● |
| Pelle | ● | ● | ○ | ○ | ○ | ● | ● | ● | ● | ● |
| PVC | ● | ● | ● | ○ | ○ | ○ | ● | ● | ● | ○ |
| ABS | ● | ● | ● | ○ | ○ | ○ | ● | ● | ● | ● |
| PMMA | ○ | ○ | ○ | ○ | ○ | ○ | ● | ● | ○ | ○ |
| PS | ● | ● | ● | ○ | ○ | ○ | ● | ● | ● | ● |
| GfK | ○ | ○ | ● | ● | ○ | ○ | ● | ● | ● | ● |
| HPL | ○ | ○ | ● | ● | ● | ○ | ● | ● | ● | ● |
| Legno | ○ | ○ | ○ | ○ | ○ | ○ | ● | ○ | ● | ○ |
| MDF | ○ | ○ | ○ | ○ | ○ | ○ | ○ | ○ | ○ | ○ |
| Cartone | ○ | ○ | ○ | ○ | ○ | ○ | ○ | ○ | ○ | ○ |

○ idoneità limitata ● idoneità eccellente

Tabella per la scelta: Campi di impiego / settori

| COSMO | 500.110 | 500.120 | 500.130 | 500.140 | 500.150 | 500.160 | 500.170 | 500.200 | 510.110 | 520.110 |
|--|---------|---------|---------|---------|---------|---------|---------|---------|---------|---------|
| Industria delle guarnizioni | ● | ● | ○ | ○ | ● | ● | ○ | ● | ● | ○ |
| Costruzione di veicoli / aerei / natanti | ● | ● | ● | ● | ● | ● | ● | ● | ● | ○ |
| Costruzioni metalliche / impieghi ind. tecn. | ● | ● | ● | ● | ● | ● | ○ | ● | ● | ○ |
| Lavorazione di plastiche / elastomeri / gomma | ● | ● | ○ | ○ | ○ | ● | ● | ● | ● | ● |
| Industria della pelle / calzaturiera / ortopedia | ● | ● | ● | ○ | ○ | ● | ● | ● | ● | ○ |
| Costruzione di finestre / porte | ● | ● | ● | ○ | ○ | ○ | ○ | ● | ○ | ○ |
| Tecnica / industria pubblicitaria | ● | ● | ● | ○ | ○ | ○ | ○ | ● | ● | ● |
| Industria elettrica / elettronica | ● | ● | ○ | ● | ● | ○ | ○ | ● | ● | ● |
| Produzione di elettrodomestici | ● | ● | ○ | ● | ● | ● | ○ | ● | ● | ○ |
| Orologi / gioielli / ottica / coppe | ○ | ● | ○ | ● | ○ | ○ | ○ | ● | ● | ● |
| Medicina / tecnica dentale | ● | ● | ● | ○ | ○ | ○ | ○ | ● | ○ | ● |
| Modellismo / industria mobiliaria | ○ | ● | ● | ○ | ○ | ○ | ○ | ○ | ● | ○ |
| Ricostruzione unghie | ○ | ● | ○ | ○ | ○ | ○ | ○ | ○ | ○ | ○ |
| Industria dei giocattoli | ○ | ● | ○ | ● | ○ | ○ | ○ | ● | ● | ● |

○ idoneità limitata ● idoneità eccellente



Guarnizioni APTK/EPDM nella costruzione di finestre



Incollaggio di guarnizioni di porte




Incollaggio di cartelli



Riparazioni di calzature



Industria dei giocattoli




Industria elettrica



Guarnizioni rotonde e profilate



Accessori per automobili



Descrizione del prodotto

Colle CA

Incollaggio in pochi secondi

Le colle istantanee monocomponente senza solventi Weiss si contraddistinguono per l'elevata universalità di impiego e supportano in modo efficace tutti i processi in cui è necessaria un'unione rapida e tenace.

Anche le unioni più difficili, che in passato erano possibili solo con processi di incollaggio dispendiosi con lunghi periodi di pressatura e attesa, possono ora essere realizzate in pochi secondi con le colle CA di ultima generazione, consentendo di passare subito al passaggio di lavorazione successivo.

Quasi tutti gli abituali materiale come p. es. metalli, molti tipi di plastica, elastomeri, legno, pelle, ceramica, pietra e molti altri possono essere uniti in pochi secondi, con una tenuta elevata, in modo sicuro e resistente all'invecchiamento con le colle istantanee COSMO.



Chiusura dosatrice richiudibile

- Semplicità di apertura, dosaggio e chiusura
- Uso con una sola mano, subito pronto all'uso
- Nessun indurimento precoce del contenuto



Non tagliare la punta



Dosaggio preciso della colla

- Regolazione in continuo della quantità
- Minore uso di colla

Colle CA selezionate

COSMO CA-500.110

II SUPERVELOCE

- ✓ Tempi di fissaggio estremamente brevi
- ✓ resistenza molto elevata
- ✓ buona resistenza alle intemperie
- ✓ Elevata resistenza al freddo e al caldo
- ✓ Incollaggio di elastomeri APTK/EPDM

COSMO CA-500.120

UNIVERSALE

- ✓ Tempi di fissaggio brevi
- ✓ resistenze molto elevate
- ✓ viscosità con facilità di lavorazione
- ✓ buona resistenza agli agenti atmosferici
- ✓ anche per fondi leggermente assorbenti
- ✓ Elevata resistenza al freddo e al caldo

COSMO CA-500.130

SPECIALE PER DECORAZIONI

- ✓ per incollaggio di superfici decorative
- ✓ eccellente resistenza al caldo e al freddo
- ✓ consigliato da RENOLIT per l'incollaggio di profili aggiuntivi su RENOLIT FAST
- ✓ buona resistenza agli agenti atmosferici

COSMO CA-500.140

COLLA PER METALLI

- ✓ particolarmente adatto per l'incollaggio di metalli
- ✓ Resistenza molto elevata
- ✓ eccellente resistenza al caldo e al freddo
- ✓ elevata resistenza alle intemperie

COSMO CA-500.150

RESISTENTE AL CALORE

- ✓ particolarmente resistente contro gli influssi della temperatura
- ✓ elevata resistenza

COSMO CA-500.160

ELASTICA

- ✓ giunti di incollaggio molto flessibile
- ✓ adatto anche per l'incollaggio di neoprene
- ✓ Incollaggio di pelle

COSMO CA-500.170

PER I PROFESSIONISTI DEI MONTAGGI

- ✓ per fondi assorbenti
- ✓ tempi di fissaggio brevi
- ✓ resistenza molto elevata
- ✓ elevata resistenza al freddo e al caldo
- ✓ Viscosità con facilità di lavorazione
- ✓ buona resistenza alle intemperie

COSMO CA-500.200

SPECIALE PER LA PLASTICA

- ✓ Tempi di fissaggio brevi
- ✓ Resistenza molto elevata
- ✓ elevata resistenza al caldo e al freddo
- ✓ buona presa su diversi fondi

COSMO CA-510.110

RESISTENTE

- ✓ stabilità elevata
- ✓ non gocciola
- ✓ per la chiusura di fessure
- ✓ tempi di fissaggio brevi
- ✓ adatto anche per incollaggi verticali e incollaggi in sopra testa

COSMO CA-520.110

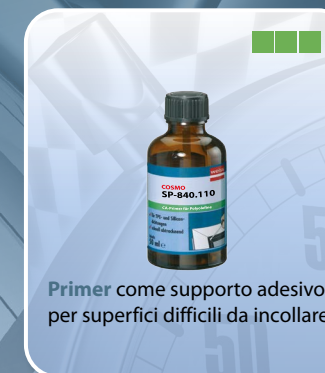
ODORE NEUTRO

- ✓ nessun odore durante l'indurimento
- ✓ fioritura ridotta

Confezioni / accessori



Flaconi facili da usare in confezioni da 10g, 20g, 50g con **lunga conservabilità**. Confezioni grandi in flaconi da 500g e tanica da 10kg per il riempimento in proprio o per la lavorazione con dosatori e applicatori.



Primer come supporto adesivo per superfici difficili da incollare



Catalizzatore per l'indurimento spontaneo controllato del giunto di incollaggio



Chiusura di dosaggio per flaconi da 10g, 20g e 50g



Punta dosatrice per flaconi da 10g, 20g e 50g



Ugello capillare per un dosaggio fine della massima precisione

Colle COSMO in versione personalizzata

La nostra gamma di prodotti attualmente comprende oltre 20 diversi tipi di colle istantanee di qualità elevata, disponibili tutte anche in versione personalizzata. Contattateci!



Il vostro rivenditore specializzato

Visiti il nostro sito Internet:
www.weiss-chemie.de

Oppure ci contatti direttamente:



Weiss Chemie + Technik GmbH & Co. KG
Hansastr. 2, D-35708 Haiger
Tel.: +49 (0) 2773 / 815 - 0
Fax: +49 (0) 2773 / 815 - 200
e-mail: ks@weiss-chemie.de