



Masz pytania odnośnie techniki klejenia?
Nasi doradcy są do Twojej dyspozycji:
+49 (0) 2773 / 815 - 255
+49 (0) 2773 / 815 - 27474

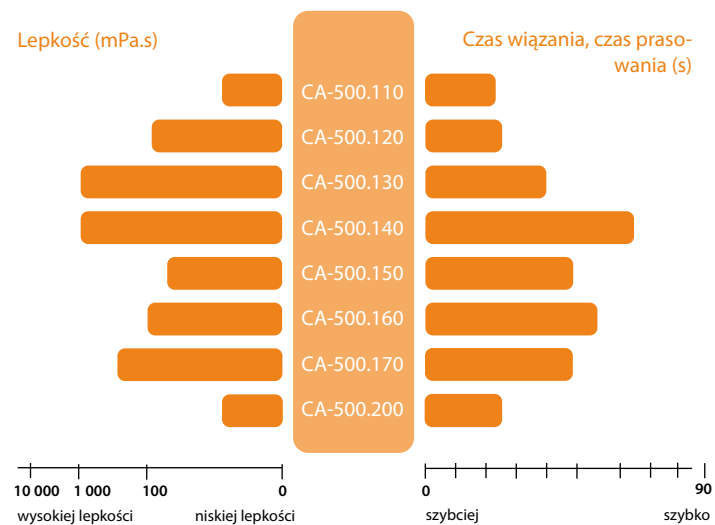
Słowo SERWIS pisane jest u nas wielkimi literami

Doradztwo i serwis to podstawowe kompetencje naszego przedsiębiorstwa. W przypadku jakichkolwiek technicznych pytań odnośnie do zastosowania naszych systemów klei oraz specjalnych środków czystości kompetentni doradcy z naszego centrum serwisowego chętnie służą Państwu fachową poradą. Traktujemy Państwa pytania poważnie i pokazujemy Państwu sposoby na osiągnięcie optymalnych efektów.

Serwis i doradztwo

- Wsparcie w określaniu zapotrzebowania do konkretnych zastosowań
- Doradztwo związane z doбором kleju
- Wskazówki dotyczące optymalizacji powierzchni geometrycznej klejenia
- Propozycje racjonalizacji przebiegów pracy
- Rekomendacja odpowiednich urządzeń dozujących oraz techniki nakładania i prasowania
- Optymalizacja miejsc pracy przy przetwórstwie klei

Zarys: Lepkość / czas wiązania, czas prasowania



Matryca wyboru: Materiały

COSMO®	500.110	500.120	500.130	500.140	500.150	500.160	500.170	500.200
Stal	○	○	○	●	●	○	○	○
Aluminium	○	●	○	●	●	○	○	●
EPDM	●	●	○	○	○	○	○	●
Skóra	●	●	○	○	○	○	○	●
PVC	●	●	●	○	○	○	○	●
ABS	●	●	●	○	○	○	○	●
PMM	○	○	●	○	○	○	○	●
PS	●	●	●	○	○	○	○	●
Tworzywo sztuczne utwardzane włóknem szklanym	○	○	●	●	○	○	○	●
Laminat wysokociśnieniowy (HPL)	○	○	●	●	○	○	○	●
Drewno	○	○	○	○	○	○	○	○
Płyty MDF	○	○	○	○	○	○	○	○
Karton	○	○	○	○	○	○	○	○

○ względnie odpowiedni ● wybitnie odpowiedni

Matryca wyboru: Obszary zastosowania / branże

COSMO®	500.110	500.120	500.130	500.140	500.150	500.160	500.170	500.200
Produkcja uszczelnień	●	●	○	○	●	●	○	●
Produkcja samochodów, samolotów, statków	●	●	●	●	●	●	●	●
Konstrukcje metalowe / techniczne zapotrzebowanie przemysłowe	●	●	●	●	●	○	○	●
Przetwórstwo tworzyw sztucznych, elastomerów, gumy	●	●	○	○	○	●	●	●
Przemysł skórzany, obuwniczy / ortopedia	●	●	●	○	○	●	●	●
Stołarka okienna, drzwiowa	●	●	●	○	○	○	○	●
Technika reklamowa / Przemysł reklamowy	●	●	●	○	○	○	○	●
Przemysł elektryczny, elektroniczny	●	●	○	●	●	○	○	●
Produkcja sprzętu gospodarstwa domowego	●	●	○	●	●	●	○	●
Zegary/ ozdoby/ optyka / puchary	○	●	○	●	○	○	○	●
Medycyna / stomatologia	●	●	●	○	○	○	○	●
Modelarstwo / przemysł meblowy	○	●	●	○	○	○	○	○
Kosmetyka paznokci	○	●	○	○	○	○	○	○
Przemysł zabawkowski	○	●	○	●	○	○	○	●

○ względnie odpowiedni ● wybitnie odpowiedni



Uszczelki APTK/EPDM w stolarnie okiennej



Klejenie uszczelki drzwiowych




Klejenie tabliczek




Naprawa obuwia



Przemysł zabawkowski




Przemysł elektryczny



Uszczelki okrągłe i profilowane



Elementy wyposażenia samochodów



Opis produktu

Kleje CA

Klejenie w ułamku sekundy

Niezawierające rozpuszczalników jednoskładnikowe kleje błyskawiczne firmy Weiss wyróżniają się uniwersalnym charakterem oraz aktywnym wsparciem we wszystkich procesach, w których szybkość i wytrzymałość połączenia mają kluczowe znaczenie.

Najtrudniejsze połączenia materiałów, które wcześniej były osiągalne tylko poprzez mozolne procesy klejenia z długimi okresami prasowania i zasychania, mogą być dzisiaj realizowane za pomocą naszych najnowszych klei CA i są natychmiast gotowe do dalszego procesu przetwarzania.

Prawie wszystkie tradycyjne materiały, jak np. metale, liczne tworzywa sztuczne, elastomery, drewno, skórę, ceramikę, kamień i wiele innych można stabilnie, pewnie i trwale połączyć ze sobą za pomocą klei błyskawicznych COSMO®.

Umożliwiająca ponowne zamknięcie zatyczka dozująca

- Łatwe otwieranie, dozowanie i zamykanie
- Obsługa jedną ręką, natychmiast gotowy do użycia
- Zawartość nie twardnieje przedwcześnie

Nie odcinać końcówki

Dokładne punktowe dozowanie kleju

- Bezstopniowa regulacja ilości
- Zredukowane zużycie kleju

Wybrane kleje CA

COSMO® CA-500.110

SUPERSZYBKI

- ✓ Wyjątkowo krótki czas wiązania
- ✓ bardzo wysoka wytrzymałość
- ✓ dobra odporność na działanie czynników atmosferycznych
- ✓ Wysoka odporność na wysokie i niskie temperatury
- ✓ Klejenie elastomerów APTK/EPDM

COSMO® CA-500.120

UNIWERSALNY

- ✓ krótki czas wiązania
- ✓ bardzo wysoka wytrzymałość
- ✓ ułatwiająca przetwarzanie lepkość aplikacji
- ✓ dobra odporność na działanie czynników atmosferycznych także do lekko ssących podłoży
- ✓ wysoka odporność na wysokie i niskie temperatury

COSMO® CA-500.130

SPECJALISTA W DEKOROWANIU

- ✓ do klejenia na powierzchniach dekoracyjnych
- ✓ znakomita odporność na wysokie i niskie temperatury
- ✓ polecany m.in. przez RENOLIT do klejenia profili dodatkowych na RENOLIT FAST
- ✓ dobra odporność na działanie czynników atmosferycznych

COSMO® CA-500.140

KLEJ DO METALU

- ✓ szczególnie odpowiedni do klejenia metali
- ✓ bardzo wysoka wytrzymałość
- ✓ znakomita odporność na wysokie i niskie temperatury
- ✓ wysoka odporność na działanie czynników atmosferycznych

COSMO® CA-500.150

ODPORNY NA DZIAŁANIE CIEPŁA

- ✓ szczególnie wytrzymały na oddziaływanie temperatury
- ✓ wysoka wytrzymałość

COSMO® CA-500.160

ELASTYCZNY

- ✓ bardzo elastyczna spoina klejąca
- ✓ także odpowiednia do klejenia gumy piankowej
- ✓ Klejenie skóry

COSMO® CA-500.170

ZAWODOWIEC W MONTOWANIU

- ✓ do ssących podłoży
- ✓ krótki czas wiązania
- ✓ bardzo wysoka wytrzymałość
- ✓ Wysoka odporność na wysokie i niskie temperatury
- ✓ ułatwiająca przetwarzanie lepkość aplikacji
- ✓ dobra odporność na działanie czynników atmosferycznych

COSMO® CA-500.200

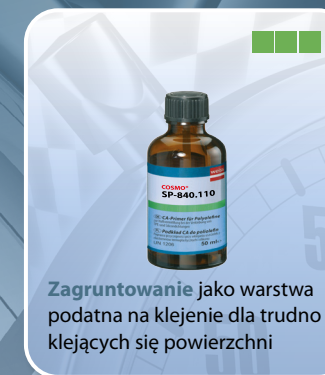
SPECJALISTA OD TWORZYW SZTUCZNYCH

- ✓ krótki czas wiązania
- ✓ bardzo wysoka wytrzymałość
- ✓ wysoka odporność na wysokie i niskie temperatury
- ✓ wysokie temperatury dobra przyczepność na różnych podłożach

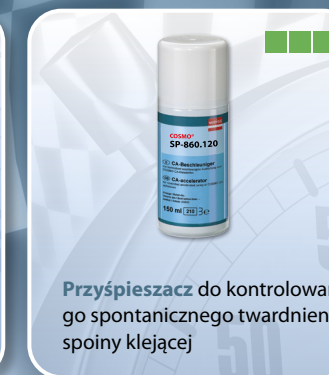
Opakowania produktu / wyposażenie



Ułatwiający praktyczne zastosowanie robocze pojemniki 10 g, 20 g i 50 g z **długim okresem trwałości przechowywania**. Duże pojemniki — butelka 500 g i kanister 10 kg — do samodzielnego napełniania, a także do przetwarzania za pomocą urządzeń dozujących i nakładających.



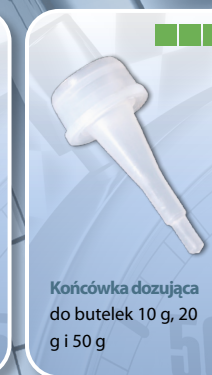
Zagruntowanie jako warstwa podatna na klejenie dla trudno klejących się powierzchni



Przyspieszacz do kontrolowanego spontanicznego twardnienia spoiny klejącej



Zatyczka dozująca do butelek 10 g, 20 g i 50 g



Końcówka dozująca do butelek 10 g, 20 g i 50 g



Dysza włosowata do dokładnego punktowego precyzyjnego dozowania

Kleje COSMO® indywidualnie pakowane

Nasz asortyment produktów zawiera aktualnie ponad 20 różnych typów wysokiej jakości klei błyskawicznych, które mogą Państwo otrzymać w indywidualnie personalizowanym opakowaniu. Czekamy na kontakt!



Państwa przedstawiciel handlowy

Można nas znaleźć w Internecie pod adresem:
www.weiss-chemie.de

lub skontaktować się z nami bezpośrednio:

weiss Weiss Chemie + Technik GmbH & Co. KG
Hansastr. 2, D-35708 Haiger/NIEMCY
Tel.: +49 (0) 2773 / 815 - 0
Faks: +49 (0) 2773 / 815 - 200
E-mail: ks@weiss-chemie.de