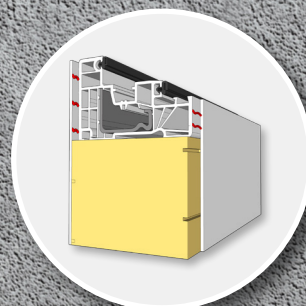
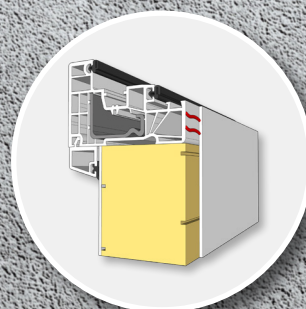
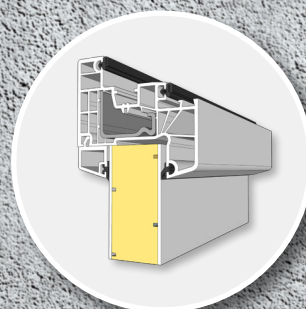


Colles et panneaux sandwich pour la construction des portes



weiss

Colles et panneaux sandwich pour la construction des portes




COSMO Colles pour portes d'entrée à ouvrant caché

Système de collage	Base de la colle	Viscosité	Dureté Shore	Durée de vie en pot	long	Résistance fonctionnelle
COSMO HD-200.101	Colle STP à 2 composants	env. 150 000 mPa.s	env. 63 Shore A	Env. 30 min	Env. 15 min	env. 3,5 h
COSMO HD-200.121	Colle STP à 2 composants	env. 215 000 mPa.s	env. 63 Shore A	Env. 11 min	Env. 8 min	env. 1 h

Colles STP flexibles à 2 composants, qui compensent les tensions	Durcissement et temps de traitement contrôlés	H351 Sans obligation d'étiquetage	selon les critères GEV EMI CODE EC2	Non agressif Mousseant	Cartouche CARTOUCHE 400 ml Cartouche UTAH 195 ml

Colle de construction




Profilé de cadre à battant
(Alu verni en poudre ou PVC blanc)

Âme
(Mousse rigide PUR ou XPS)

Finition (alu ou PRFV)

(L'âme est déjà collée sur la finition)



Matériaux des profilés et des finitions

- Plastiques (PVC blanc, EPO, PRFV, et beaucoup plus encore)
- Métaux (alu à blanc/vernis, acier à blanc, et beaucoup plus encore)
- Matériaux inorganiques, non métalliques (céramiques)

COSMO Panneaux sandwich pour panneaux de porte d'entrée de maison

COSMO Therm - HPL/HD

Deux faces HPL décorées, âme XPS



WLG 035


Finitions :

Panneaux stratifiés haute pression (HPL) avec feuille décorative de surface 200µ

Matériau d'âme :

Mousse rigide en polystyrène, extrudée (XPS)

- Résistant aux UV et aux agents atmosphériques
- Résistant à l'humidité
- Sans CFC ni HCFC



COSMO Therm - ALU

Deux faces ALU, âme XPS



WLG 035


Finitions :

Aluminium avec revêtement de la palette de couleurs RAL, NCS ou DB, d'autres couleurs spéciales sont disponibles sur demande, disponible également en version anodisée

Matériau d'âme :

Mousse rigide en polystyrène, extrudée (XPS)

- Résistant aux UV et aux agents atmosphériques
- Résistant à l'humidité



Absolument recommandé pour la préparation au collage

Activateur COSMO CL-310.110

- Nettoie et active les surfaces de collage
- Améliore l'adhérence au PVC, à l'ABS, au PC, au PET, au PRFV à base de polyester ou de polyamide et aux surfaces peintes par poudrage
- Renforce la résistance au vieillissement des liaisons par collage au béton, au béton cellulaire, au grès et aux briques



250 ml

Nettoyant spécial COSMO CL-300.150

- Nettoyage des surfaces de collage avant le collage
- pour surfaces peintes par poudrage et anodisées, séchage rapide
- Élimine la poussière, les résidus de colle des pellicules de protection, les traces de crayon gras et de caoutchouc, la mousse PUR fraîche et les résidus de produits d'étanchéité frais ainsi que les éclaboussures de bitume et/ou de goudron



1 000 ml



Weiss Chemie + Technik GmbH & Co. KG
Hansastr. 2
D-35708 Haiger
www.weiss-chemie.de

Tél. : +49 (0) 2773 / 815 - 0
ks@weiss-chemie.de
se@weiss-chemie.de



Souhaitez-vous plus d'informations techniques sur le collage des portes d'entrée à ouvrant caché ?